




**NATIONAL**<sup>®</sup>  
**PAINTS**

# EXPRESSIONS

*Stucco*



*Beyond Colors...*  
*Beyond Imagination.*

# EXPRESSIONS

## Stucco



Step 1 & 2

Apply one coat of Expressions Acrylic Primer (White), diluted with 10-15% water, by using roller and allow it to dry for 1 hour.

01  
STEP

يطلّى السطح بطبقة واحدة من اكسبرشنز اكريليك برايمر مائي (ابيض)، مخفف مع الماء بنسبة ١٠ - ١٥ ٪، باستخدام الرول وتترك حتى تجف لمدة ساعة واحدة.



Step 3

Apply one coat of Expressions Base Coat (White), diluted with 5-10% water, by using roller and allow it to dry for 2 hours.

02  
STEP

يطلّى السطح بطبقة واحدة من اكسبرشنز بيس كوت (ابيض)، مخفف مع الماء بنسبة ٥ - ١٠ ٪، باستخدام الرول وتترك حتى تجف لمدة ٢ ساعة.

Apply first coat of the chosen color of Expressions Stucco, as a smooth finish by using stainless steel scraper and allow it to dry for 2 hours.

03  
STEP

يطلّى السطح بالطبقة الاولى من اكسبرشنز ستوكو حسب اللون المختار، للحصول على مظهر نهائي املس باستخدام سكين معجون فولاذي لا يصدأ (ستانلس اسټيل) وتترك حتى تجف لمدة ٢ ساعة.

Apply second coat as a design coat by using stainless steel scraper and allow it to dry for 3 hours. Make the surface smoothen by using sand paper and clean the dust or any loose particles with a dry cotton cloth.

04  
STEP

يطلّى السطح بالطبقة الثانية كطبقة للتصميم الزخرفي باستخدام سكين معجون فولاذي لا يصدأ وتترك لمدة ٣ ساعات. ينعم السطح بواسطة ورق صنفرة ثم ينظف غبار الصنفرة او اي جزئيات سائبة باستعمال قطعة قماش قطني جافة.

To make marble effect appearance, buff the surface by using stainless steel scraper or buffing wheel.

05  
STEP

يصلّ السطح باستعمال سكين معجون فولاذي لا يصدأ او بواسطة ماكينة صقل للحصول على شكل رخامي المظهر.

To create pearlescent marble effect, apply one coat of desired color of Expressions Metallic or Expressions Revolution Glaze by using stainless steel scraper, same as of the Expressions Stucco design. (It is an optional coat). Allow it to dry.

06  
STEP

لتكوين تأثير لؤلؤي رخامي المظهر، يطلّى السطح بطبقة واحدة من اكسبرشنز ميتاليك او اكسبرشنز ريفوليوشن جلز حسب اللون المطلوب، باستخدام سكين معجون فولاذي لا يصدأ، كما في زخرفة اكسبرشنز ستوكو (طبقة إختيارية). ويترك حتى يجف.

# EXPRESSIONS *Stucco*



NP A 33.4



NP A 12.2



NP A 9.2



NP A 2.1



NP A 40.5



NP C 15.1



NP C 10.1




NP B 1.1



NP D 7.2



NP C 16.3



NP C 11.3



NP C 2.1



NP D 9.6



NP E 6.6



NP B 7.4



NP B 2.5

Choose the Base Coat color as White (800)

National Paints takes no responsibility for slight variations in color reproduction

# EXPRESSIONS *Stucco*




## ES GOLD

Expressions Stucco - 678  
Expressions Metallic Gold



## ES SILVER

Expressions Stucco - 804  
Expressions Metallic Silver



Expressions Stucco - NP A 11.5  
Expressions Revolution Glaze ERG - 03



Expressions Stucco - NP D 23.2  
Expressions Revolution Glaze ERG - GOLD



Expressions Stucco - NP B 19.3  
Expressions Revolution Glaze ERG - 04



Expressions Stucco - NP C 22.3  
Expressions Revolution Glaze ERG - 07

تتوفر كذلك تشكيلة واسعة من ألوان اكسبرشنز ستوكو المختارة  
Wide color selection of Expressions Stucco are also available.

# EXPRESSIONS *Stucco*



NP A 1.3



NP A 21.1



NP A 18.1



NP A 19.1



NP A 1.5



NP A 21.4



NP B 18.1



NP A 29.2



NP D 21.3



NP C 22.3



NP C 20.4



NP G 3.1




NP E 19.5



NP E 12.5



NP E 11.5



NP G 6.6

اختر لون البيس كوت الأبيض (٨٠٠)

لا تتحمل شركة أصباغ ناشونال مسؤولية الاختلاف البسيط في الألوان المنتجة


[www.kbmtools.com](http://www.kbmtools.com)

This product is available and can be ordered from KBM Tools.

Feel free to contact:

**Al Khidma Bldg Mat Trading LLC**  
**Al Zubair, Sajja.**  
**Sharjah. United Arab Emirates**  
**06 5361999**  
**sales@kbmtools.com**  
**www.kbmtools.com**

**KBM TOOLS**<sup>®</sup>  
BUILDING MATERIALS



build your dreams



with KBM Tools