



NATIONAL[®] **PAINTS**



SHIELD LONG LIFE


Shield Long Life Antique Tex

شيلد لونغ لايف أنتيك تكس



678 CAPRICE

Colors are available as per National Shield Long Life shade card and special colors on customer demand



800 WHITE




802 BROKEN WHITE



833 LIGHT YELLOW



803 MAGNOLIA



805 MUSHROOM




834 PALE CREAM

شيلد لونغ لايف SHIELD LONG LIFE

Shield Long Life Traditional Tex

شيلد لونغ لايف تراديشنال تكس



744 GOLDEN BROWN

National Shield Long Life

ناشونال شيلد لونغ لايف

Description:

100% pure acrylic emulsions, National Shield Long Life provide textured finishes, excellent adhesion, water, weather and alkali resistance, flexible with crack bridging ability, anti carbonation and UV protection properties.

Antique Tex: High viscosity texture coating with medium aggregates, which gives an antique look to the surface.

Traditional Tex: Medium sized aggregates, which gives a uniform traditional look to the surface.

Classic Tex: Large sized aggregates, which gives a special design finish to the surface.

Drying Time: Touch dry: 2-3 Hours, Dry to recoat: 24 Hours, Full Dry: 24-48 Hours.

Thinning: 5-10 % water can be added, if required.

Theoretical Spreading Rate: 0.6-1.0 m²/litre, depending upon design and texture.

Application Tools: Roller, Trowel, Brush, Scraper.

Note: To impart additional protection and enhanced look to texture coatings National Acrylic Clear Glaze Coat can be applied. It improves the protection and durability of the system.

Recommended System:

National Acrylic Primer (WB) Or National Shield Tex Primer	1 Coat
National Shield Long Life Antique Tex Or Traditional Tex Or Classic Tex	2 Coats

وصف المنتج:

١٠٠% أكريليك نقي، تُشكّل أصباغ ناشونال شيلد لونغ لايف مظهر تكستشر زخرفي مُحَبَّب، تتميز بقوة التصاق شديدة، مُقاومة للماء والظروف الجوية والقلويات، مرنة مع تغطية عالية للتشققات، تؤمن حماية للأسطح الخرسانية من تأثير ثاني أكسيد الكربون (الكربنة) والأشعة فوق البنفسجية.

أنتيك تكس: صبغ تكستشر زخرفي عالي اللزوجة، يحتوي على حبيبات متوسطة الحجم، يزين السطح بأشكال أثرية قديمة.

تراديشنال تكس: صبغ تكستشر زخرفي، يحتوي على حبيبات متوسطة الحجم، يزين السطح بأشكال أثرية تقليدية منتظمة.

كلاسيك تكس: صبغ تكستشر زخرفي، يحتوي على حبيبات كبيرة الحجم، يزين السطح بتصاميم ونقشات زخرفية خاصة.

الوقت اللازم للجفاف (تقريباً): الجفاف عند اللمس: ٢-٣ ساعات،

طلاء الطبقة التالية: ٢٤ ساعة، الجفاف التام: ٢٤-٤٨ ساعة

التخفيف: يمكن التخفيف مع الماء بنسبة ٥-١٠% عند الحاجة.

معدل التغطية النظري: ٠,٦ - ١ م^٢/ لتر، يعتمد على التصميم و التكتشر المطلوب.

أدوات الاستخدام: الرول، المسطرين، الفرشاة، القاشطة.


ملاحظة: لغرض إضفاء حماية اضافية وتعزيز مظهر أصباغ التكتشر يمكن طلاء طبقة نهائية من ناشونال أكريليك كليز جليز كوت، حيث يعمل على تحسين حماية وشدة تحمل نظام الصبغ.

نظام الصبغ الموصى بإستعماله:

١ طبقة	ناشونال أكريليك برايمر (مائي) أو ناشونال شيلد تكس برايمر
٢ طبقة	ناشونال شيلد لونغ لايف أنتيك تكس أو تراديشنال تكس أو كلاسيك تكس

Shield Long Life Classic Tex

شيلد لونغ لايف كلاسيك تكس




806 CREAM

الألوان متوفرة حسب بطاقة ألوان أصباغ ناشونال شيلد لونغ لايف وألوان خاصة حسب طلب العميل



808 PEANUT BUTTER



678 CAPRICE




394 PEACH MELBA



807 DEEP CREAM



720 TILE CORAL



395 CLEMENTIN



Shield Long Life Antique Tex

شيلد لونغ لايف أنتيك تكس

1



يصنفر السطح بواسطة ورق صنفرة، يجب أن يكون السطح خالياً من الجزيئات السائبة.
Using sand paper, the surface of the wall should be made free from loose particles.

4



ضع طبقة ثانية من ناشونال شيلد لونغ لايف أنتيك تكس باستعمال سكين المعجون للحصول على الشكل المطلوب.
Apply National Shield Long Life Antique Tex as design coat (2nd coat) using a scraper to create the desired finish.

2



يطلّى السطح بطبقة من ناشونال أكريليك برايمر مائي أو ناشونال شيلد تكس برايمر.
Apply National Acrylic Primer (W.B.) or National Shield Tex Primer.

5




يطلّى السطح بطبقة من ناشونال أكريليك كليز جليز كوت باستعمال الرول أو الفرشاة عند الحاجة.
Apply National Acrylic Clear Glaze coat using a roller or brush, if required.

3



ضع الطبقة الأولى (بيس كوت) من ناشونال شيلد لونغ لايف أنتيك تكس باستعمال المسطرين.
Apply National Shield Long Life Antique Tex as base coat (1st coat) using a trowel.



الشكل النهائي المطلوب من ناشونال شيلد لونغ لايف أنتيك تكس.
The final appearance of National Shield Long Life Antique Tex.

Shield Long Life Traditional Tex

شيلد لونغ لايف تراديشنال تكس

1



يصنفر السطح بواسطة ورق صنفرة، يجب أن يكون السطح خالياً من الجزيئات السائبة.
Using sand paper, the surface of the wall should be made free from loose particles.

4



ضع طبقة ثانية من ناشونال شيلد لونغ لايف تراديشنال تكس للحصول على الشكل المطلوب.
Apply National Shield Long Life Traditional Tex as design coat (2nd coat) using a scraper to create the desired finish.

2



يطلّى السطح بطبقة من ناشونال أكريليك برايمر مائي أو ناشونال شيلد تكس برايمر.
Apply National Acrylic Primer (W.B.) or National Shield Tex Primer.

5



يطلّى السطح بطبقة من ناشونال أكريليك كليز جليز كوت باستعمال الرول أو الفرشاة عند الحاجة.
Apply National Acrylic Clear Glaze coat using a roller or brush, if required.

3



ضع الطبقة الأولى (بيس كوت) من ناشونال شيلد لونغ لايف تراديشنال تكس باستعمال المسطرين.
Apply National Shield Long Life Traditional Tex as base coat (1st coat) using a trowel.



الشكل النهائي المطلوب من ناشونال شيلد لونغ لايف تراديشنال تكس.
The final appearance of National Shield Long Life Traditional Tex.

Shield Long Life Classic Tex

شيلد لونغ لايف كلاسيك تكس

1



يصنفر السطح بواسطة ورق صنفرة، يجب أن يكون السطح خالياً من الجزيئات السائبة.
Using sand paper, the surface of the wall should be made free from loose particles.

4



تكوين أشكال زخرفية ودائرية الشكل بواسطة المسطرين عندما تكون طبقة ناشونال شيلد لونغ لايف كلاسيك تكس مبللة.
Make round grooves using the trowel while the National Shield Long Life Classic Tex applied surface is still wet.

2



يطلّى السطح بطبقة من ناشونال أكريليك برايمر مائي أو ناشونال شيلد تكس برايمر.
Apply National Acrylic Primer (W.B.) or National Shield Tex Primer.

5




يطلّى السطح بطبقة من ناشونال أكريليك كليز جليز كوت باستعمال الرول أو الفرشاة عند الحاجة.
Apply National Acrylic Clear Glaze coat using a roller or brush, if required.

3



ضع الطبقة الأولى (بيس كوت) من ناشونال شيلد لونغ لايف كلاسيك تكس باستعمال مسطرين بلاستيكي.
Apply National Shield Long Life Classic Tex as base coat (1st coat) using a plastic trowel.



الشكل النهائي المطلوب من ناشونال شيلد لونغ لايف تراديشنال تكس.
The final appearance of National Shield Long Life Classic Tex.


www.kbmtools.com

This product is available and can be ordered from KBM Tools.

Feel free to contact:

Al Khidma Bldg Mat Trading LLC
Al Zubair, Sajja.
Sharjah. United Arab Emirates
06 5361999
sales@kbmtools.com
www.kbmtools.com

KBM TOOLS[®]
BUILDING MATERIALS



build your dreams



with KBM Tools